

Società e salute

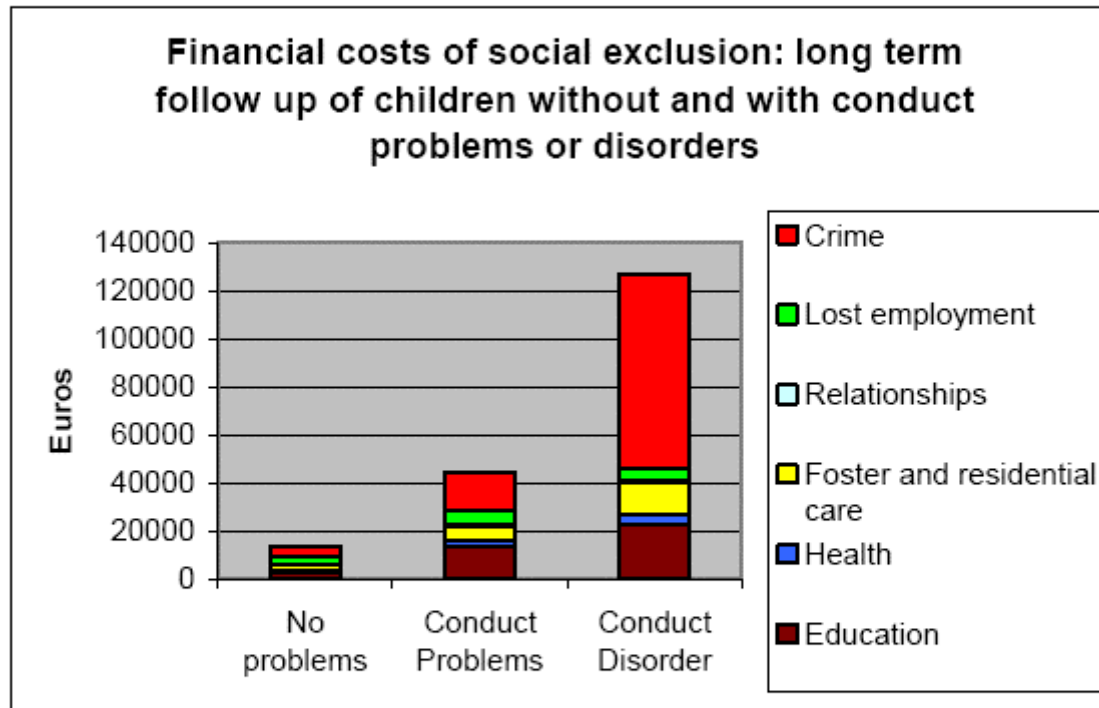
***La dimensione della salute mentale tra
bisogni e diritti dei cittadini in una
comunità competente***

***Promozione e tutela della salute
mentale nell'infanzia e
nell'adolescenza***

**Giancarlo Rigon
Bologna 5 Luglio 2006**

ALLEGATO 4

Long term economic costs of mental health problems. Costs converted to Euros and 2002 prices used



Source:

Scott, S.; Knapp, M.; Henderson, J.; Maughan, B.: Financial cost of social exclusion. Follow-up study of anti-social children into adulthood, British Medical Journal (BMJ), 323, 191-196. Costs converted into Euro-values by David McDaid, Mental Health Economics European Network.

ALLEGATO 7
Social, environmental and economic determinants of mental health

Risk factors	Protective factors
Access to drugs and alcohol	Empowerment
Displacement	Ethnic minorities integration
Isolation and alienation	Positive interpersonal interactions
Lack of education, transport, housing	Social participation
Neighbourhood disorganisation	Social responsibility and tolerance
Peer rejection	Social services
Poor social circumstances	Social support and community networks
Poor nutrition	
Poverty	
Racial injustice and discrimination	
Social disadvantage	
Urbanisation	
Violence and delinquency	
War	
Work stress	
Unemployment	

Source:

WHO: Prevention of Mental Disorders. Effective Interventions and Policy Options, Summary Report, Geneva 2004, p.21

Dati attività 2005

Area Funzionale NPEE

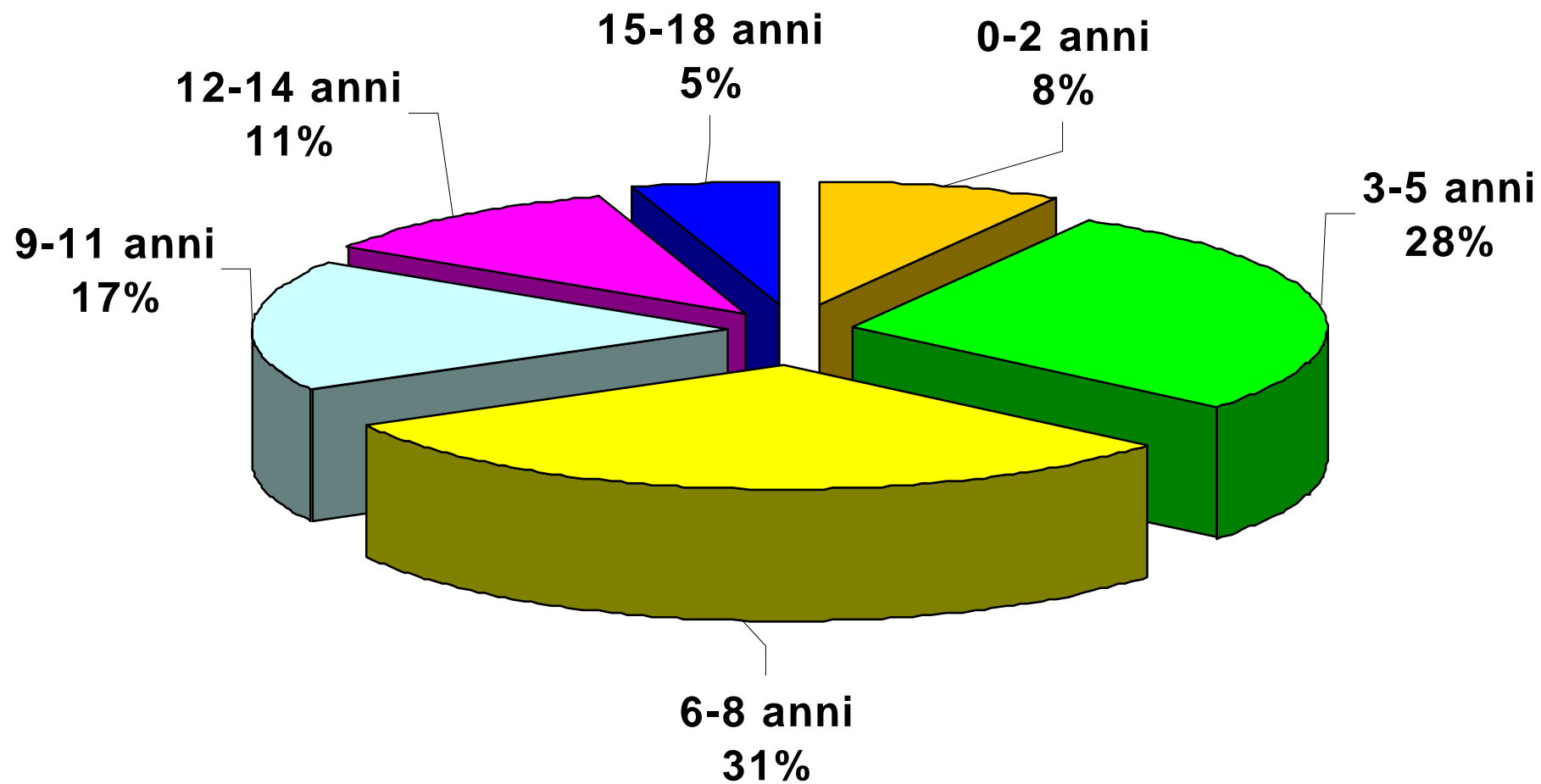
DESCRIZIONE	AREA CENTRO	AREA NORD	AREA SUD	TOTALE NPEE
Numero utenti in carico	3.070	2.809	2.363	8.242
Nuovi utenti	958	891	810	2.659
Utenti in carico certificati (Legge 104)	915	689	699	2.303
Totale prestazioni NPEE	61.059	36.763	30.349	128.171

Nuovi utenti 2003-2005

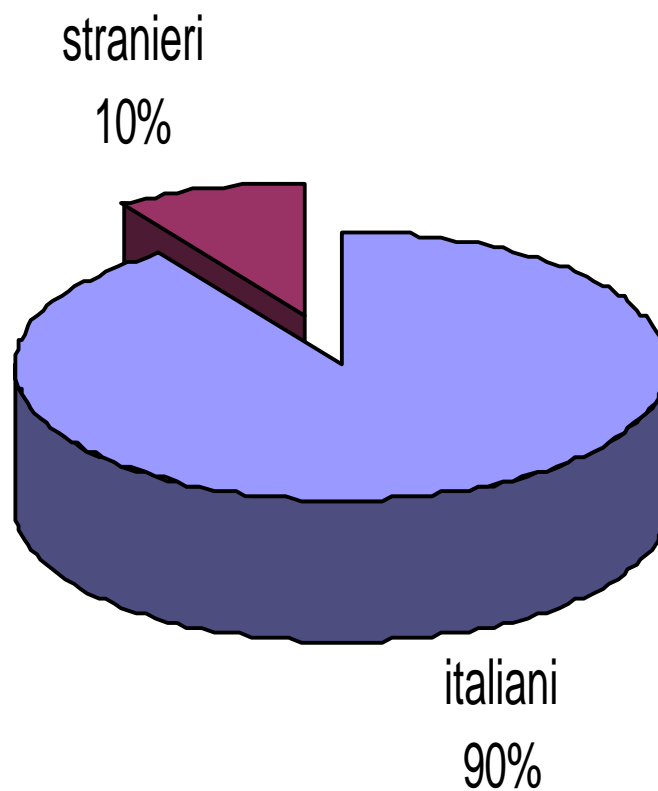
Ambulatori NPEE(esclusi Centri Specialistici)

ANNO	AREA CENTRO	AREA NORD	AREA SUD	TOTALE NPEE
2003	905	820	657	2382
2004	801	852	766	2419
2005	958	891	810	2659
TREND CRESCITA				+12%

Distribuzione casi per fascia d'età (area città 2004)



Nazionalità dei soggetti che hanno richiesto la prima visita (area città 2004)



Dati attività Centri Specialistici 2005

day-hospital - n. ricoveri	165
day-hospital - n. consulenze ospedaliere e ad altre istituzioni	67
semiresidenza per adolescenti- utenti n.	19
centro disabilità linguistiche – n. utenti	387
centro disabilità linguistiche – n. utenti residenti fuori prov. Bo	215
centro clinico prima infanzia - utenti n.	323

Confronto risorse/carico di lavoro dal 1999 al 2004

